

平成 27 年 6 月 18 日
独立行政法人国民生活センター

消費生活センター等の依頼に基づいて実施した商品テスト結果をご紹介します。

チャイルドシートを運搬中に可動部品で指をけが

1. 依頼内容

「チャイルドシートを運んでいたところ、可動部品に右手中指を挟み、第一関節より先を切断した。商品に問題がないか調べてほしい。」という依頼を受けました。


2. 調査

当該品は、幼児や子供を自動車に乗車させる際に、安全を確保するため身体を座席に固定するチャイルドシートでした（写真 1）。サポートレッグと呼ぶ、シートを安定して設置するための L 字型の可動部品がついており、折りたたんで収納できるようになっていました（写真 2）。

写真 1. 外観



写真 2. 可動部品（サポートレッグ）



サポートレッグが収納及び設置した状態で固定されるように、サポートレッグのパイプが収まる溝には突起が設けられており、押し込むと、「カチッ」という音とともに固定されました。

相談者の申し出に基づき、チャイルドシートを持って回転させたところ、サポートレッグを固定した状態では、サポートレッグが動き出すことはありませんでした。しかし、サポートレッグを固定していない場合には、回転を停止すると同時にサポートレッグが勢いよく動き出し、サポートレッグを収納する溝部に勢いよく収まることになりました（写真3）。

写真3. サポートレッグの動きの再現



以上、当該品は可動部品（サポートレッグ）が固定されていなかったことに加え、底面にあるサポートレッグの収納溝に手をかけた状態で運んだため、サポートレッグと収納溝に指が挟まれて、切断したものと考えられました。

なお、取扱説明書に正しい持ち方が記載されていたほか、別添の警告書には、警告マークとともに、サポートレッグを収納する際に手指を挟まないように注意することや、持ち運び時の注意として「本体底面、およびサポートレッグ可動部に手指をかけると指が挟まれるおそれがあり、大変危険です。」との記載がありました。

3. 解決内容等

メーカーである株式会社カーメイトは、自社ホームページに「重要なお知らせ」として指はさみの危険に対する注意喚起文を掲載するとともに、ユーザー登録された客先へホームページと同内容の注意喚起文、追加説明書、本体貼り付け用の注意喚起ステッカーの送付を行いました。

<社告掲載 URL> 株式会社カーメイト：

http://www.ailebebe.jp/important_news/important_news_2014Dec-08/

本件問い合わせ先

商品テスト部：042-758-3165



エールベベ・クルット(くるっと)／すくすくターン／360ターン／360ターン2／360ターンS
『安全にお使いいただくためのお願い』

平素より、弊社製品をご愛用いただきまして誠にありがとうございます。
さて、弊社チャイルドシートにおきまして、お客様がチャイルドシートを運搬中に、取扱説明書記載の持ち方以外にて指を挟むお怪我が、2008年10月に1件と、2014年10月に2件目が発生致しました。
つきましては、下記対象のチャイルドシート エールベベ・クルット(くるっと)／すくすくターン／360ターン／360ターン2／360ターンSをご使用いただいておりますお客様に、改めてお願いがございます。
お客様には大変お手数お掛け致しますが、ご理解とご協力を賜りますようお願い申し上げます。

平成26年12月8日
株式会社カーメイト

< 対象製品 ※ >

品番	品名	型式	型式指定番号	弊社出荷期間	弊社出荷台数
AM8シリーズ (AM8**) (AM8***)	エールベベ・クルット(くるっと)／ すくすくターン／360ターン／ 360ターン2／360ターンS	CMS001	自C-2009	2002年9月 ～ 2012年6月	279,667台
		CMS005	自C-2035		
		CMS014	自C-2526		
		CMS015	自C-2527		
		CMS016	自C-2530		
		CMS017	自C-2531		
		CMS018	自C-2532		

※対象製品は2012年6月まで弊社より出荷しておりました国土交通省の旧基準品です。
現在販売しておりますクルットNTシリーズ、クルットNT2シリーズ、クルット3シリーズ、360ターンS II、360ターン アドバンスのECE基準品は対象ではありません。

< 対象製品例 >



< 型式・型式指定番号の確認方法 >



< お願い >

対象製品をご使用のお客様で、弊社トリプル保証へご登録済みの方へは、
弊社より『安全にお使いいただくために』の追加取扱説明書と本体貼付用ステッカーをお送りさせていただきますので、
追加取扱説明書をご確認いただき、ステッカーを本体指定の場所に貼付けていただき、ご使用ください。
弊社トリプル保証へご登録されていないお客様は、お手数ではございますが下記<お問合せ窓口>まで
ご連絡をお願い申し上げます。

< お問合せ窓口 >

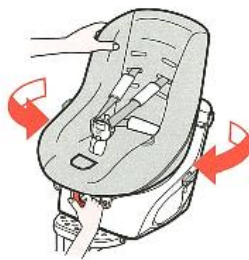
株式会社カーメイト エールベベ係
フリーダイヤル: 0120-918-952 (携帯電話可)
受付時間: 午前10時～午後6時まで
*土・日・祝日も受付いたします。

エールベベ・クルット / すくすくターン / 360ターン 「安全にお使いいただくためのお願い」



本品の取付け・取外し、持ち運び、ご使用の際は、必ず下記の事項を守ってください。
下記の事項を守らないとケガを負うおそれがあります。
また、本書は取扱説明書と併せて保管してください。
●下記説明内のイラストは製品の仕様により、一部異なる場合があります。

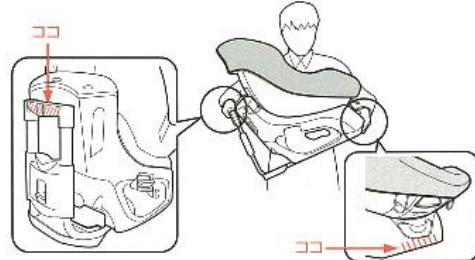
1. 本品の正しい持ちかた



1. シートを前向きにしてロックさせる。



2. サポートレッグを収納する。
●収納する際、手指を挟まないように注意。



3. 本体の先端とサポートレッグの端を持つ。

2. 持ち運び、ご使用時に注意していただきたい箇所

持ち運び時の注意

注意

サポートレッグ

注意

注意

本体底面、およびサポートレッグ可動部に手指をかけないでください。
手指が挟まれるおそれがあり、大変危険です。

日よけ(クルットプレミアムのみ)

リクライニングレバー (シート下方にあります)

ターンレバー

ベルトストッパー (左右)

上記箇所は持たないでください。
本品が思わぬ動きをすることがあり、大変危険です。

シート回転時の注意

フロントリング

リアリング

注意

注意

注意

注意

シートと台座のすき間、およびフロントリング / リアリングにお子さまやご自分の手指をかけないでください。
手指が挟まれるおそれがあり、大変危険です。

リクライニング時の注意

注意

シートと台座のすき間にお子さまやご自分の手指を
かけないでください。
手指が挟まれるおそれがあり、大変危険です。